

Verschlüsselte E-Mail



SPX Registrierung erforderlich für Steuerbüro Christian Voss

"office@christian-voss.com" <office@christian-voss.com> hat Ihnen eine verschlüsselte Nachricht gesendet. Bevor Sie diese E-Mail lesen und beantworten können, müssen Sie sich [hier](#) registrieren und ein persönliches Passwort vergeben.

Nachdem Sie die Registrierung abgeschlossen haben, können Sie diese und zukünftige E-Mails von Steuerbüro Christian Voss mit Ihrem persönlichen Kennwort lesen und entschlüsseln.

Wichtig: Wenn Ihr E-Mail Programm keine aktiven Links unterstützt, kopieren Sie folgenden Link und fügen Sie diesen in Ihrem Browser ein:

<https://email.stb-voss.com:10444/register/20190611c3168ce93858dec628acd577a0e765b04175088eAfA5Eb615E>

Diese E-Mail kann vertrauliche und/oder rechtlich geschützte Informationen enthalten. Wenn Sie nicht der beabsichtigte Empfänger sind oder diese E-Mail irrtümlich erhalten haben, informieren Sie bitte sofort den Absender telefonisch oder per E-Mail und löschen Sie diese E-Mail aus Ihrem System.

Das unerlaubte Kopieren sowie die unbefugte Weitergabe dieser Mail ist nicht gestattet.

Sie erhalten die erste verschlüsselte E-Mail von uns.
Um diese Mail abrufen zu können. Müssen Sie sich über den
angegebenen Link mit Ihrem persönlichen Passwort registrieren.



Verschlüsselte E-Mail

Ihre E-Mail wird Ihnen spätestens 10 Minuten nach Registrierung zugestellt.

SOPHOS

Verschlüsselte E-Mail



Verschlüsselte Nachricht von Steuerbüro Christian Voss

Uns ist der Schutz Ihrer sensiblen Daten sehr wichtig!

Das ist eine Verschlüsselte Nachricht von "office@christian-voss.com" <office@christian-voss.com>

Öffnen Sie das Verschlüsselte PDF Dokument und geben Sie Ihr Passwort ein, um es zu entschlüsseln.

Bitte benutzen Sie Adobe Acrobat Reader ab Version 7.0 oder höher um das PDF Dokument zu öffnen.

Wenn Sie Schwierigkeiten haben, die Nachricht zu öffnen oder wenn Sie Ihr Passwort vergessen haben, kontaktieren Sie bitte den Absender dieser Nachricht.

1. Sie erhalten eine verschlüsselte E-Mail von uns. Bitte laden Sie die verschlüsselte PDF Datei aus dem Anhang auf Ihren Computer herunter und öffnen Sie ihn anschließend.

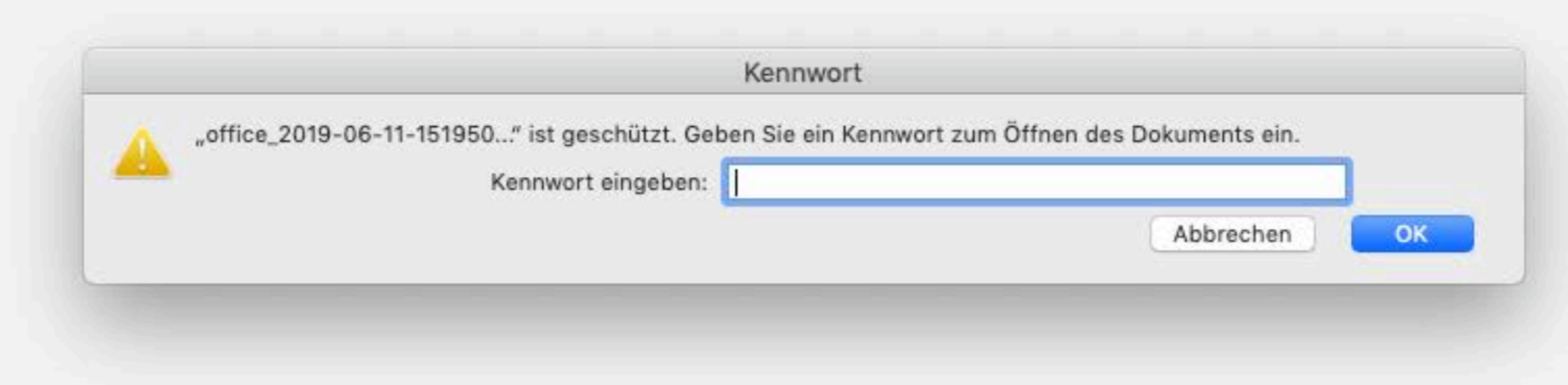
Diese E-Mail kann vertrauliche und/oder rechtlich geschützte Informationen enthalten. Wenn Sie nicht der beabsichtigte Empfänger sind oder diese E-Mail irrtümlich erhalten haben, informieren Sie bitte sofort den Absender telefonisch oder per E-Mail und löschen Sie diese E-Mail aus Ihrem System.

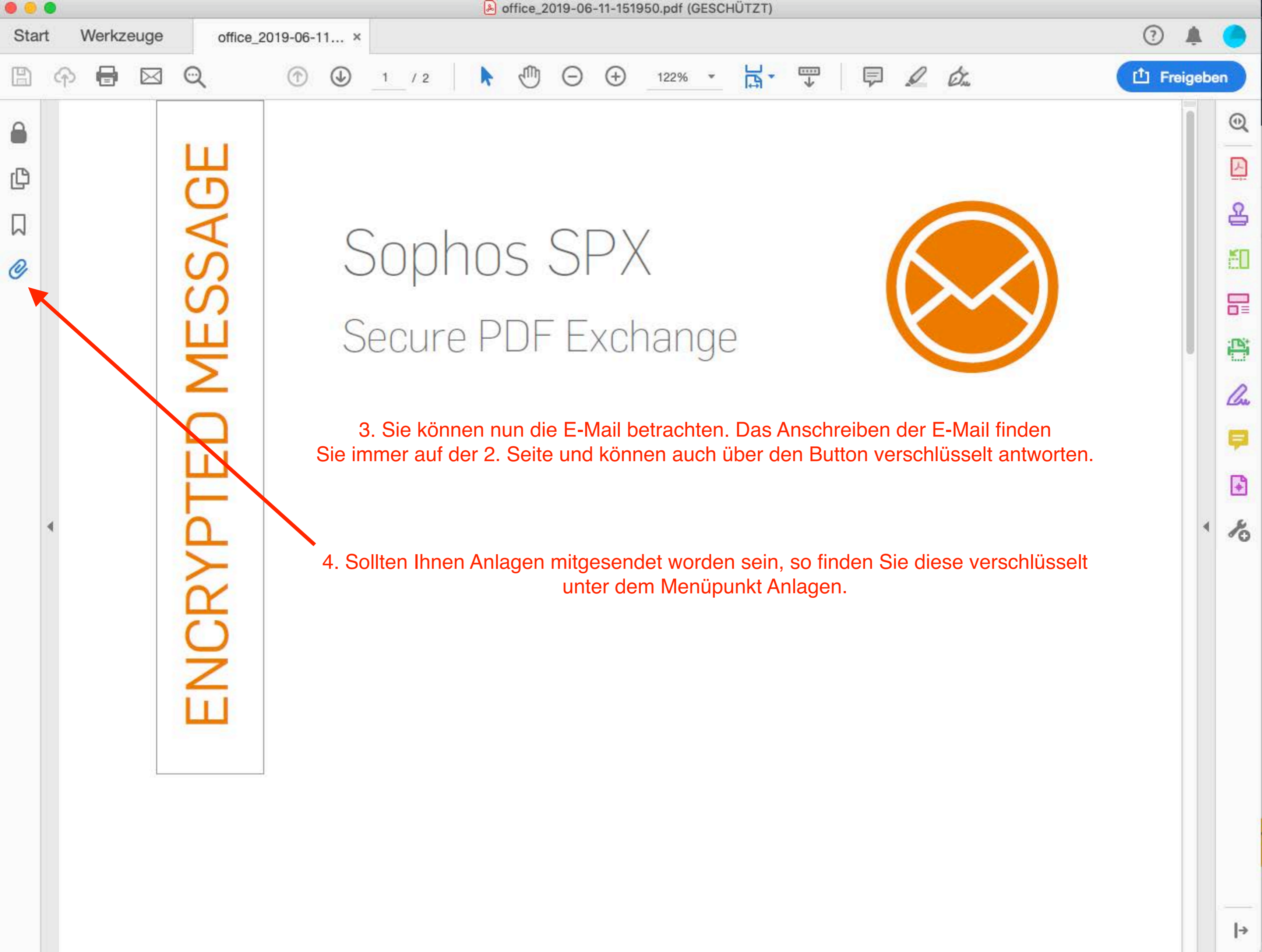
Das unerlaubte Kopieren sowie die unbefugte Weitergabe dieser Mail ist nicht gestattet.



Verschlüsselte E-Mail

2. Geben Sie Ihr zuvor vergebenes persönliches Kennwort ein, um den E-Mail Inhalt zu entschlüsseln.





ENCRYPTED MESSAGE

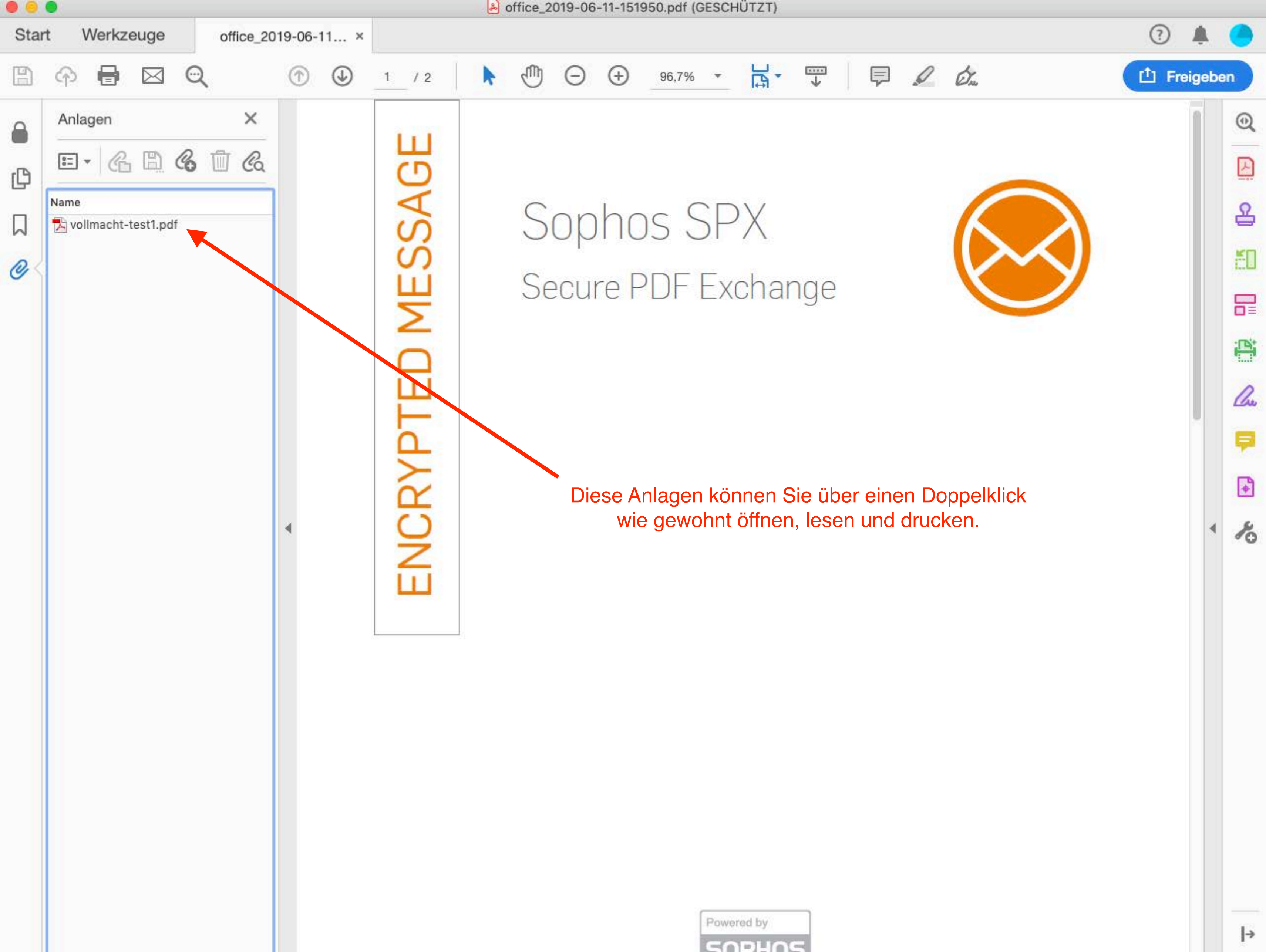
Sophos SPX

Secure PDF Exchange



3. Sie können nun die E-Mail betrachten. Das Anschreiben der E-Mail finden Sie immer auf der 2. Seite und können auch über den Button verschlüsselt antworten.

4. Sollten Ihnen Anlagen mitgesendet worden sein, so finden Sie diese verschlüsselt unter dem Menüpunkt Anlagen.



ENCRYPTED MESSAGE

Sophos SPX
Secure PDF Exchange



Name
vollmacht-test1.pdf

Diese Anlagen können Sie über einen Doppelklick wie gewohnt öffnen, lesen und drucken.